

CZ Uživatelský manuál iGET HOME Fountain 3,5L

Automatická fontánka pro mazlíčky

Tlačítka

Tlačítko pro vypnutí a zapnutí fontánky se nachází na její přední straně. Tlačítko pro reset fontánky do továrního nastavení je pak na její spodní straně a pro reset je potřeba jej podržet po dobu sedmi sekund

Význam barev indikačních diod

Modrá: pokud kontrolka modře bliká je fontánka připravena na připojení k aplikaci. Pokud modře svítí, je fontánka připojena a pracuje, jak má.

Červená: nedostatek vody v nádržce

Žlutá: připomínka výměny filtru

Zelená: připomínka čištění fontánky

Bílá: resetování fontánky

Připojení k aplikaci a správa zařízení

Pro stažení a instalaci aplikace iGET HOME prosím oskenujte tento QR kód:



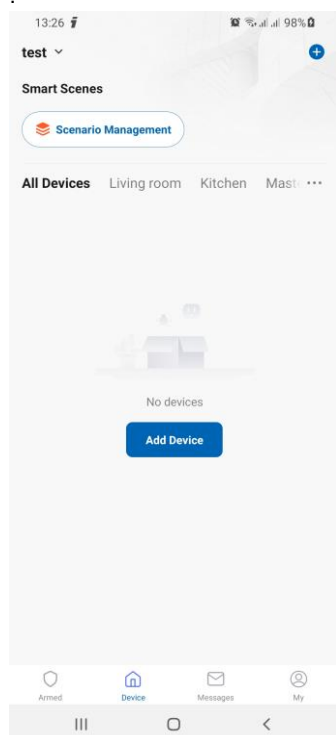
Google play



iOS Store

Po stažení a registraci v aplikaci postupujte následovně

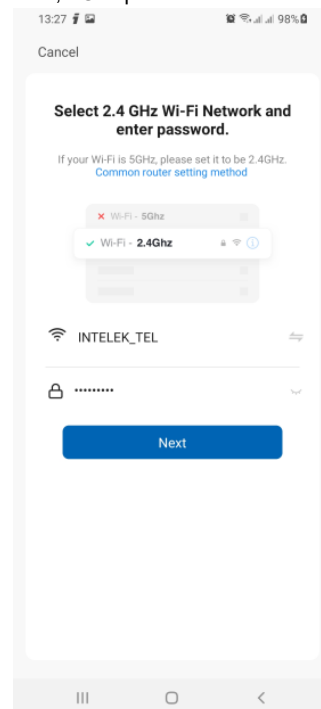
① Zvolte na „Přidat zařízení“.



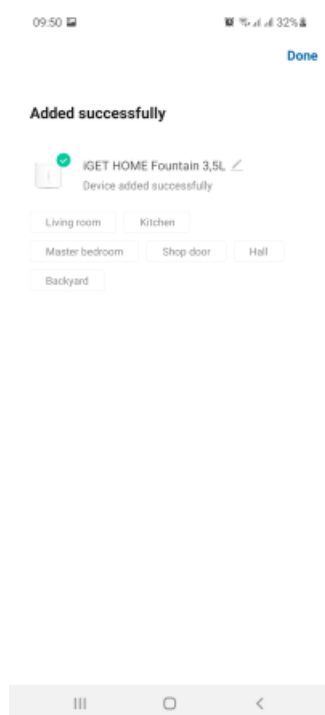
② Počkejte, až Vám aplikace sama nabídne přidání fontánky iGET HOME Fountain 3,5L a zvolte ji



③ Zadejte přístupové údaje Vaší Wi-Fi a ujistěte se, že je nastavena na 2,4 Ghz pásmo.



④ Aplikace potvrdí přidání zařízení. V tuto chvíli si jej můžete i přejmenovat.



⑤ Poté, co je fontánka připojena si jednoduše nastavíte četnost připomínek čištění a výměny filtru.



Údržba

Životnost filtru při občasném propláchnutí tekoucí vodou je 30 dnů, poté jej prosím vyměňte.

Životnost může být nižší, pokud fontánku využívá vícero zvířat.

Jednou za čas celou fontánku vyčistěte v teplé vodě se saponátem.

Pokud je voda v nádržce déle, než pět dní, tak jí prosím vyměňte.

Čerpadlo se samo zastaví, pokud bude hladina vody příliš nízká.

Bezpečnostní upozornění

Zařízení není možné ponořit pod vodu. Zařízení je možné používat v rozmezích teplot od -10° do 50° C.

1) Pro domácnosti: Uvedený symbol (přeškrtnutý koš) na výrobku nebo v průvodní dokumentaci znamená, že použité elektrické nebo elektronické výrobky nesmí být likvidovány společně s komunálním odpadem. Za účelem správné likvidace výrobku jej odevzdejte na určených sběrných místech, kde budou přijata zdarma. Správnou likvidací tohoto produktu pomůžete zachovat cenné přírodní zdroje a napomáháte prevenci potenciálních negativních dopadů na životní prostředí a lidské zdraví, což by mohly být důsledky nesprávné likvidace odpadů. Další podrobnosti si vyžádejte od místního úřadu nebo nejbližšího sběrného místa. Při nesprávné likvidaci tohoto druhu odpadu mohou být v souladu s národními předpisy uděleny pokuty. Informace pro uživatele k likvidaci elektrických a elektronických zařízení (firemní a podnikové použití): Pro správnou likvidaci elektrických a elektronických zařízení si vyžádejte podrobné informace u Vašeho prodejce nebo dodavatele. Informace pro uživatele k likvidaci elektrických a elektronických zařízení v ostatních zemích mimo Evropskou unii: Výše uvedený symbol (přeškrtnutý koš) je platný pouze v zemích Evropské unie. Pro správnou likvidaci elektrických a elektronických



zařízení si vyžádejte podrobné informace u Vašich úřadů nebo prodejce zařízení. Vše vyjadřuje symbol přeškrtnutého kontejneru na výrobku, obalu nebo tištěných materiálech.

2) Záruční opravy zařízení uplatňujte u svého prodejce. V případě technických problémů a dotazů kontaktujte svého prodejce. Dodržujte pravidla pro práci s elektrickými zařízeními. Uživatel není oprávněn rozebírat zařízení ani vyměňovat žádnou jeho součást. Při otevření nebo odstranění krytů hrozí riziko úrazu elektrickým proudem. Při nesprávném sestavení zařízení a jeho opětovném zapojení se rovněž vystavujete riziku úrazu elektrickým proudem.

Prohlášení o shodě: Tímto INTELEK.CZ s.r.o. prohlašuje, že typ zařízení iGET HOME Fountain 3,5L je v souladu se směrnicí 2014/53/EU. Úplné znění EU prohlášení o shodě je k dispozici na těchto internetových stránkách www.iget.eu.



Záruční lhůta je na produkty 24 měsíců, pokud není stanovena jinak.

RoHS: Tento přístroj splňuje požadavky o omezení používání některých nebezpečných látek v elektrických a elektronických zařízeních (nařízení vlády č. 481/2012 Sb., které bylo novelizováno nařízením vlády č. 391/2016 Sb.) a tím i požadavky Směrnice Evropského parlamentu a Rady (ES) 2011/65/EU o omezení používání některých nebezpečných látek v elektrických a elektronických zařízeních. Prohlášení k RoHS lze stáhnout na webu www.iget.eu.

Toto zařízení lze používat v následujících zemích:



| | | | | | | | | | | | |
|----|----|----|----|----|----|----|----|----|----|----|----|
| AT | BE | CY | CZ | DK | EE | FI | MT | NL | PL | PT | SK |
| SI | ES | DE | GR | HU | IE | IT | LV | LT | GB | IS | LI |
| NO | CH | BG | HR | RU | RO | FR | SE | LU | TR | | |

Výhradní dovozce/výrobce produktů iGET do EU: INTELEK.CZ s.r.o., Olivova 2096/4, Praha 1, 110 00, CZ,
<http://www.iget.eu>, SUPPORT: <http://www.iget.eu/helpdesk>, Copyright © 2022 INTELEK.CZ s.r.o. Všechna práva vyhrazena.

SK Užívateľský manuál iGET HOME Fountain 3,5L

Automatická fontánka pre miláčikov

Tlačidlá

Tlačidlo pre vypnutie a zapnutie fontánky sa nachádza na jej prednej strane. Tlačidlo pre reset fontánky do továrenského nastavenia je potom na jej spodnej strane a pre reset je potrebné ho podržať po dobu siedmich sekúnd

Význam farieb indikačných diód

Modrá: pokiaľ kontrolka modro bliká je fontánka pripravená na pripojenie k aplikácii. Pokiaľ modro svieti, je fontánka pripojená a pracuje, ako má.

Červená: nedostatok vody v nádržke
Žltá: pripomenka výmeny filtra
Zelená: pripomenka čistenia fontánky
Biela: resetovanie fontánky

Pripojenie k aplikácii a správa zariadení

Pre stiahnutie a inštaláciu aplikácie iGET HOME prosím oskenujte tento QR kód:



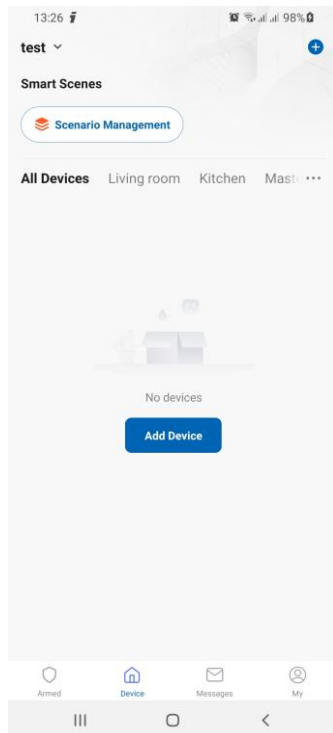
Google play



iOS Store

Po stiahnutí a registrácii v aplikácii postupujte nasledovne

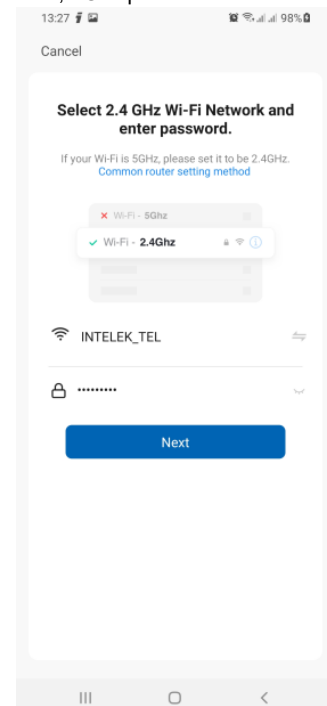
① Zvoľte na „Pridať zariadenie“.



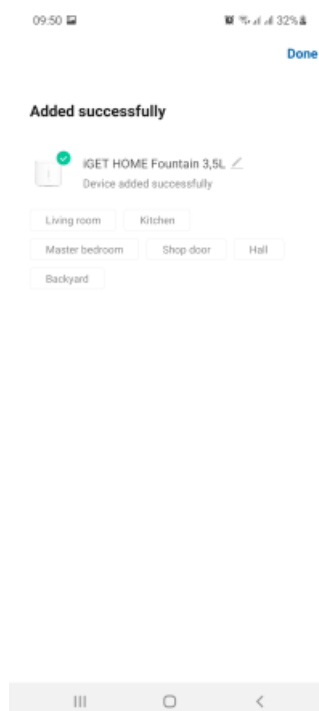
② Počkajte, kým Vám aplikácia sama ponúkne pridanie fontánky iGET HOME Fountain 3,5L a zvoľte



③ Zadajte prístupové údaje Vašej Wi-Fi a uistite sa, že je nastavená na 2,4 Ghz pásmo.



④ Aplikácia potvrdí prídanie zariadenia. V tejto chvíli si ho môžete aj premenovať.



⑤ Potom, čo je fontánka pripojená si jednoducho nastavíte počet pripomienok čistenia a výmeny filtra.



Údržba

Životnosť filtra pri občasnom prepláchnutí tečúcou vodou je 30 dní, potom ho prosím vymeňte.

Životnosť môže byť nižšia, ak fontánku využíva viacero zvierat.

Raz za čas celú fontánku vyčistíte v teplej vode so saponátom.

Pokiaľ je voda v nádržke dlhšie ako päť dní, tak ju prosím vymeňte.

Čerpadlo sa samo zastaví, pokiaľ bude hladina vody príliš nízka.

Bezpečnostné upozornenia

Zariadenie nie je možné ponoriť pod vodu. Zariadenie je možné používať v rozmedzí teplot od -10° do 50° C.

1) Pre domácnosti: Uvedený symbol (preškrtnutý kôš) na výrobku alebo v sprievodnej dokumentácii znamená, že použité elektrické alebo elektronické výrobky nesmú byť likvidované spoločne s komunálnym odpadom. Za účelom správnej likvidácie výrobku ho odovzdajte na určených zberných miestach, kde budú prijaté zadarmo. Správnu likvidáciu tohto produktu pomôžete zachovať cenné prírodné zdroje a napomáhate prevencii potenciálnych negatívnych dopadov na životné prostredie a ľudské zdravie, čo by mohli byť dôsledky nesprávnej likvidácie odpadov. Ďalšie podrobnosti si vyžiadajte od miestneho úradu alebo najbližšieho zberného miesta. Pri nesprávnej likvidácii tohto druhu odpadu môžu byť v súlade s národnými predpismi udelené pokuty. Informácie pre užívateľov na likvidáciu elektrických a elektronických zariadení (firemné a podnikové použitie): Pre správnu likvidáciu elektrických a elektronických zariadení si vyžiadajte podrobné informácie u Vášho predajcu alebo dodávateľa. Informácie pre užívateľov k likvidácii elektrických a elektronických zariadení v ostatných krajinách



mimo Európskej únie: Vyššie uvedený symbol (preškrtnutý kôš) je platný iba v krajinách Európskej únie. Pre správnu likvidáciu elektrických a elektronických zariadení si vyžiadajte podrobné informácie u Vašich úradov alebo predajcov zariadenia. Všetko vyjadruje symbol preškrtnutého kontajnera na výrobku, obale alebo tlačenej materiáloch.

2) Záručné opravy zariadenia uplatňujte u svojho predajcu. V prípade technických problémov a otázok kontaktujte svojho predajcu. Dodržujte pravidlá pre prácu s elektrickými zariadeniami. Užívateľ nie je oprávnený rozoberať zariadenie ani vymieňať žiadnu jeho súčasť. Pri otvorení alebo odstránení krytov hrozí riziko úrazu elektrickým prúdom. Pri nesprávnom zostavení zariadenia a jeho opätovnom zapojení sa tiež vystavujete riziku úrazu elektrickým prúdom.

Vyhľadanie o zhode: Týmto INTELEK.SK sro vyhlasuje, že typ zariadenia iGET HOME Fountain 3,5L je v súlade so smernicou 2014/53/EU. Úplné znenie vyhlásenia o zhode EÚ je k dispozícii na tejto internetovej stránke www.iget.eu.



Záručná lehota je na produkty 24 mesiacov, pokiaľ nie je stanovená inak.

RoHS : Tento prístroj spĺňa požiadavky o obmedzení používania niektorých nebezpečných látok v elektrických a elektronických zariadeniach (nariadenie vlády č. 481/2012 Zb., ktoré bolo novelizované nariadením vlády č. 391/2016 Zb.) a tým aj požiadavky Smernice Európskeho parlamentu a Rady (ES) 2011/65/EÚ o obmedzení používania niektorých nebezpečných látok v elektrických a elektronických zariadeniach. Vyhlásenie k RoHS je možné stiahnuť na webe www.iget.eu.

Toto zariadenie je možné používať v nasledujúcich krajinách:



| | | | | | | | | | | | |
|----|----|----|----|----|----|----|----|----|----|----|----|
| AT | BE | CY | CZ | DK | EE | FI | MT | NL | PL | PT | SK |
| SI | ES | DE | GR | HU | IE | IT | LV | LT | GB | IS | LI |
| NO | CH | BG | HR | RU | RO | FR | SE | LU | TR | | |

Výhradný dovozca/výrobca produktov iGET do EU: INTELEK.SK s ro, Olivova 2096/4, Praha 1, 110 00, CZ,
<http://www.iget.eu>, SUPPORT: <http://www.iget.eu/helpdesk>, Copyright © 2022 INTELEK.SK sro Všetky práva vyhradené.

EN User's manual iGET HOME Fountain 3,5L

Automatic fountain for pets

Buttons

The button for turning the fountain on and off is located on the front of the fountain. The button for resetting the fountain to the factory settings is then on its bottom and to reset it is necessary to hold it for seven seconds

Significance of LED colors

Blue: if the blue light is blinking , the fountain is ready to connect to the application. If it is blue, the fountain is connected and working as it should.

Red: lack of water in the tank

Yellow: filter change reminder

Green: fountain cleaning reminder

White: fountain reset

Application connection and device management

To download and install iGET HOME, please scan this QR code:



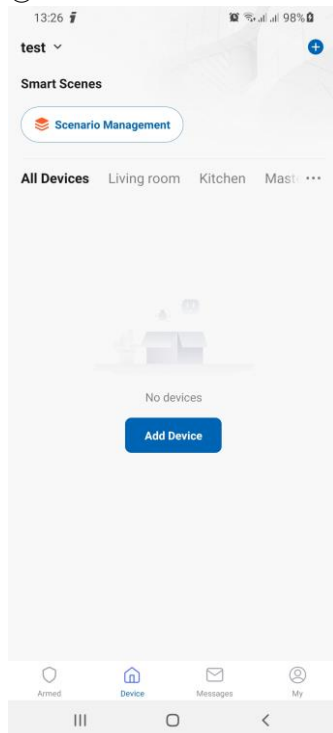
Google play



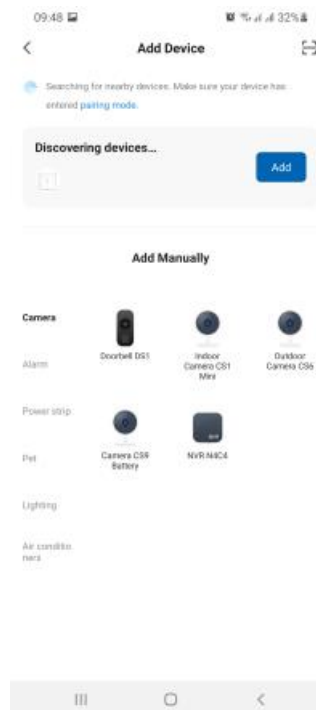
iOS Store

After downloading and registering in the application, proceed as follows

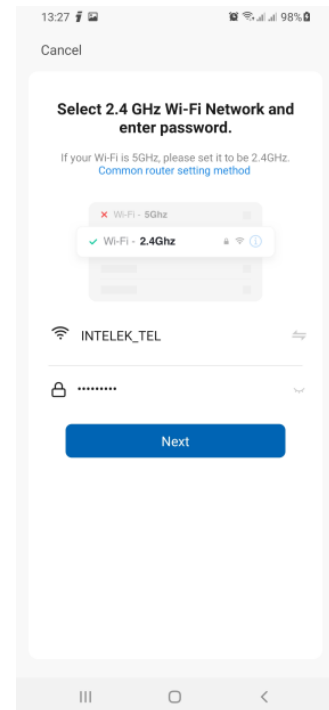
① Select "Add device".



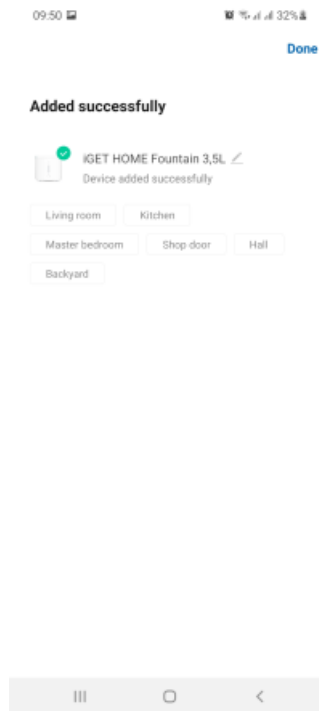
② Wait until the application itself offers you to add the iGET HOME Fountain 3.5L and select it



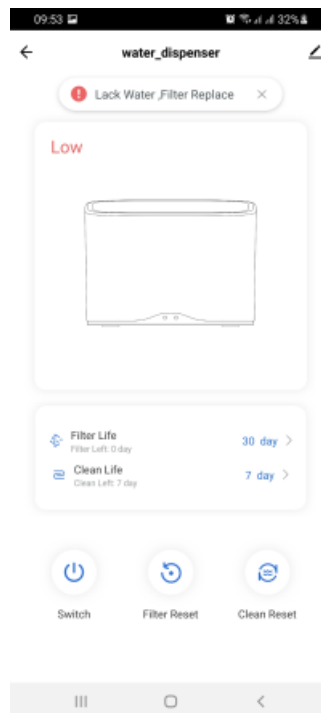
③ Enter your Wi-Fi access data and make sure it is set to 2.4 GHz band.



④ The application confirms the addition of the device. You can also rename it at this time.



⑤ Once the fountain is connected, you simply set the frequency of reminders for cleaning and changing the filter.



Maintenance

The filter life for occasional rinsing with running water is 30 days, then please replace it.

Lifespan may be shorter if the fountain is used by more than one animal.

Once in a while, clean the entire fountain in warm water with detergent.

If there is more water in the tank for more than five days, please change it.

The pump will stop automatically if the water level is too low.

Safety instructions

The device cannot be immersed under water. The device can be used in the temperature range from -10° to 50° C.

1) For households: The symbol (crossed-out wheeled bin) on the product or in the accompanying documentation means that used electrical and electronic products must not be disposed of with your other household waste. In order to dispose of the product properly, please return it to the designated collection points, where it will be accepted free of charge. By ensuring this product is disposed of correctly, you will help prevent potential negative consequences for the environment and human health, which could otherwise be caused by inappropriate waste handling of this product. Contact your local authority or the nearest collection point for further details. Penalties may be applicable for incorrect disposal of this waste in accordance with national regulations. Information for users on disposal of electrical and electronic equipment (corporate and business use): For proper disposal of electrical and electronic equipment, please contact your dealer or supplier. Information for Users on Disposal of Old Electrical & Electronic Equipment in Other Countries outside the European Union: The above symbol



(crossed-out wheeled bin) is only valid in European Union countries. For proper disposal of electrical and electronic equipment, request detailed information from your authorities or equipment dealer. Everything is indicated by the crossed-out wheeled bin symbol on the product, packaging, or printed materials.

2) Apply for warranty repairs to the equipment at your dealer. Contact your dealer if you have technical problems or questions. Follow the rules for working with electrical equipment. The user is not authorized to disassemble the device or replace any part of it. There is a risk of electric shock if the covers are opened or removed. You may also be exposed to the risk of electric shock if the device is incorrectly assembled and reconnected.

Declaration of Conformity: INTELEK.CZ sro hereby declares that the type of iGET HOME Fountain 3,5L device is in accordance with Directive 2014/53/EU. The full text of the EU Declaration of Conformity is available on this website www.iget.eu.



The warranty period for the products is 24 months, unless otherwise stated.

RoHS : This device meets the requirements for the restriction of the use of certain hazardous substances in electrical and electronic equipment (Government Decree No. 481/2012 Coll., Which was amended by Government Decree No. 391/2016 Coll.) And thus the requirements of the Directive of the European Parliament and the Council (EC) 2011/65 / EU on the restriction of the use of certain hazardous substances in electrical and electronic equipment. The RoHS declaration can be downloaded at www.iget.eu.

This device can be used in the following countries:



| | | | | | | | | | | | |
|----|----|----|----|----|----|----|----|----|----|----|----|
| AT | BE | CY | CZ | DK | EE | FI | MT | NL | PL | PT | SK |
| SI | ES | DE | GR | HU | IE | IT | LV | LT | GB | IS | LI |
| NO | CH | BG | HR | RU | RO | FR | SE | LU | TR | | |

Exclusive importer / manufacturer of iGET products to the EU: INTELEK.CZ s ro, Olivova 2096/4, Prague 1, 110 00, CZ, <http://www.iget.eu>, SUPPORT: <http://www.iget.eu/helpdesk>, Copyright © 2022 INTELEK.CZ sro All rights reserved.

PL Instrukcja obsługi iGET HOME Fontanna 3,5L

Automatyczna fontanna dla zwierząt

Guziki

Przycisk do włączania i wyłączania fontanny znajduje się z przodu fontanny. Przycisk resetowania fontanny do ustawień fabrycznych znajduje się wówczas na jej dnie i do zresetowania należy przytrzymać go przez siedem sekund

Znaczenie kolorów LED

Niebieski: jeśli niebieskie światło miga, fontanna jest gotowa do połączenia z aplikacją. Jeśli jest niebieski, fontanna jest podłączona i działa tak, jak powinna.

Czerwony: brak wody w zbiorniku

Żółty: przypomnienie o wymianie filtra

Zielony: przypomnienie o czyszczeniu fontanny

Biały: reset fontanny

Połączenie aplikacji i zarządzanie urządzeniami

Aby pobrać i zainstalować iGET HOME, zeskanuj ten kod QR:



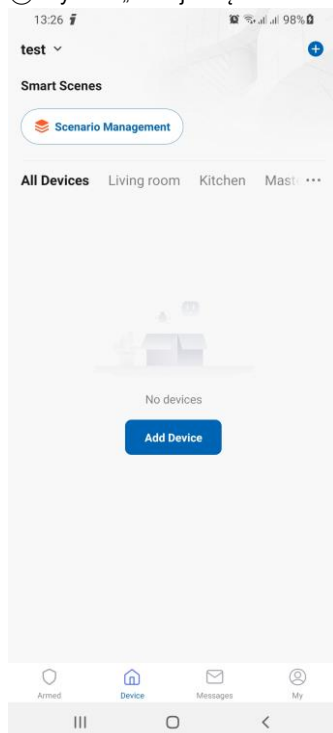
Google play



iOS Store

Po pobraniu i zarejestrowaniu się w aplikacji wykonaj następujące czynności

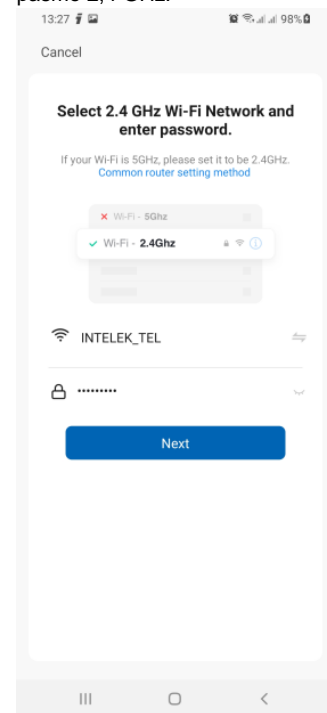
① Wybierz „Dodaj urządzenie”.



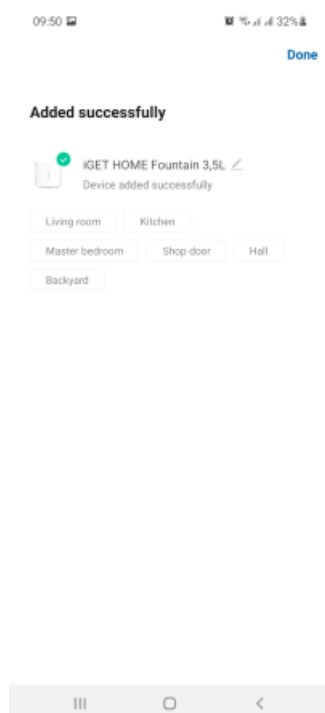
② Poczekaj, aż sama aplikacja zaproponuje dodanie fontanny iGET HOME 3.5L i wybierz ją



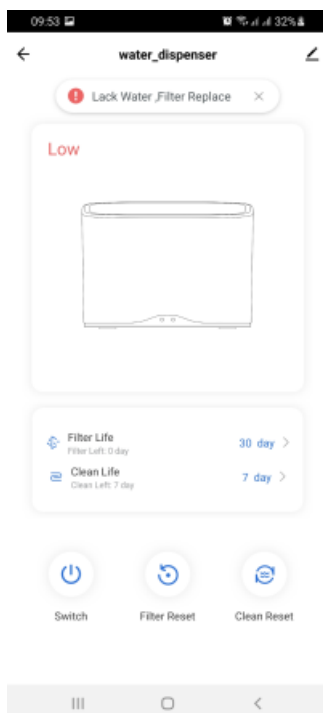
③ Wprowadź dane dostępu Wi-Fi i upewnij się, że jest ustawione na pasmo 2,4 GHz.



④ Aplikacja potwierdza dodanie urządzenia. W tej chwili możesz również zmienić jego nazwę.



⑤ Po podłączeniu fontanny wystarczy ustawić częstotliwość przypomnień o czyszczeniu i wymianie filtra.



Utrzymanie

Żywotność filtra przy sporadycznym płukaniu pod bieżącą wodą wynosi 30 dni, a następnie należy go wymienić.

Żywotność może być krótsza, jeśli z fontanny korzysta więcej niż jedno zwierzę.

Raz na jakiś czas umyj całą fontannę w ciepłej wodzie z dodatkiem detergentu.

Jeśli w zbiorniku jest więcej wody przez ponad pięć dni, zmień ją.

Pompa zatrzyma się automatycznie, jeśli poziom wody będzie zbyt niski.

Instrukcje bezpieczeństwa

Urządzenie nie może być zanurzone pod wodą. Urządzenie może być użytkowane w zakresie temperatur od -10° do 50° C.

1) Dla gospodarstw domowych: Symbol (przekreślony kosz na śmieci) na produkcie lub w dołączonej dokumentacji oznacza, że zużytego sprzętu elektrycznego i elektronicznego nie wolno wyrzucać razem z innymi odpadami domowymi. W celu prawidłowej utylizacji produktu należy zwrócić go do wyznaczonych punktów zbiórki, gdzie zostanie on bezpłatnie przyjęty. Zapewniając prawidłową utylizację tego produktu, pomożesz zapobiec potencjalnym negatywnym skutkom dla środowiska i zdrowia ludzkiego, które w przeciwnym razie mogłyby być spowodowane niewłaściwą utylizacją tego produktu. Aby uzyskać więcej informacji, skontaktuj się z lokalnymi władzami lub najbliższym punktem zbiórki. Za nieprawidłową utylizację tych odpadów zgodnie z przepisami krajowymi mogą zostać nałożone kary. Informacje dla użytkowników dotyczące utylizacji sprzętu elektrycznego i elektronicznego (do użytku korporacyjnego i biznesowego): W celu prawidłowej utylizacji sprzętu elektrycznego i elektronicznego należy skontaktować się ze sprzedawcą lub dostawcą. Informacje dla użytkowników dotyczące utylizacji starego sprzętu elektrycznego i elektronicznego w innych krajach poza Unią Europejską: Powyższy symbol



Informacje dla użytkowników dotyczące utylizacji sprzętu elektrycznego i elektronicznego (do użytku korporacyjnego i biznesowego): W celu prawidłowej utylizacji sprzętu elektrycznego i elektronicznego należy skontaktować się ze sprzedawcą lub dostawcą. Informacje dla użytkowników dotyczące utylizacji starego sprzętu elektrycznego i elektronicznego w innych krajach poza Unią Europejską: Powyższy symbol

(przekreślony kosz na śmieci) jest ważny tylko w krajach Unii Europejskiej. W celu prawidłowej utylizacji sprzętu elektrycznego i elektronicznego poproś o szczegółowe informacje swoje władze lub sprzedawcę sprzętu. Wszystko jest oznaczone symbolem przekreślonego kosza na kółkach na produkcie, opakowaniu lub materiałach drukowanych.

2) Złóż wniosek o naprawy gwarancyjne sprzętu u swojego sprzedawcy. Skontaktuj się ze sprzedawcą, jeśli masz problemy techniczne lub pytania. Postępuj zgodnie z zasadami pracy ze sprzętem elektrycznym. Użytkownik nie jest upoważniony do demontażu urządzenia ani wymiany jakiegokolwiek jego części. Otwarcie lub zdjęcie pokryw grozi porażeniem prądem. Jeśli urządzenie zostanie nieprawidłowo zmontowane i ponownie podłączone, możesz być również narażony na ryzyko porażenia prądem.

Deklaracja zgodności: INTELEK.CZ sro oświadcza niniejszym , że rodzaj Urządzenie iGET HOME Fountain 3,5L jest zgodne z dyrektywą 2014/53/EU. Pełny tekst Deklaracji Zgodności EU jest dostępnym na tej stronie internetowej www.iget.eu.



Okres gwarancji na produkty wynosi 24 miesiące, chyba że zaznaczono inaczej.

RoHS : To urządzenie spełnia wymagania dotyczące ograniczenia stosowania niektórych niebezpiecznych substancji w sprzęcie elektrycznym i elektronicznym (dekret rządowy nr 481/2012 Dz.U., który został zmieniony dekretem rządowym nr 391/2016 Dz.U.). wymagania Dyrektywy Parlamentu Europejskiego i Rady (WE) 2011/65/UE w sprawie ograniczenia stosowania niektórych niebezpiecznych substancji w sprzęcie elektrycznym i elektronicznym. Deklarację RoHS można pobrać ze strony www.iget.eu.

To urządzenie może być używane w następujących krajach:



| | | | | | | | | | | | |
|----|----|----|----|----|----|----|----|----|----|----|----|
| AT | BE | CY | CZ | DK | EE | FI | MT | NL | PL | PT | SK |
| SI | ES | DE | GR | HU | IE | IT | LV | LT | GB | IS | LI |
| NO | CH | BG | HR | RU | RO | FR | SE | LU | TR | | |

Wyłączy importeur / producent produktów iGET do UE:

INTELEK.CZ s ro, Olivova 2096/4, Praga 1, 110 00, CZ, <http://www.iget.eu>, WSPARCIE: <http://www.iget.eu/helpdesk>,

Copyright © 2022 INTELEK.CZ sro Wszelkie prawa zastrzeżone.

Zurücksetzen des Brunnens auf die Werkseinstellungen befindet sich dann auf seiner Unterseite und zum Zurücksetzen muss er sieben Sekunden lang gedrückt werden

Bedeutung der LED-Farben

Blau: Wenn das blaue Licht blinkt, ist der Brunnen bereit, sich mit der Anwendung zu verbinden. Wenn es blau ist, ist der Brunnen angeschlossen und funktioniert wie er sollte.

Rot: Wassermangel im Tank

Gelb: Erinnerung Filterwechsel

Grün: Erinnerung Brunnenreinigung

Weiß: Zurücksetzen des Brunnens

Anwendungsverbindung und Geräteverwaltung

Um iGET HOME herunterzuladen und zu installieren, scannen Sie bitte diesen QR-Code:



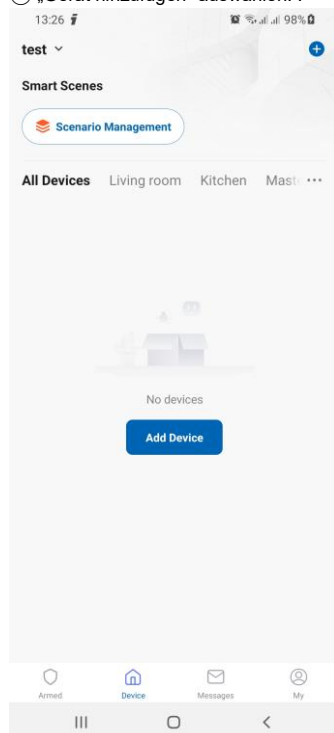
Google play



iOS Store

Gehen Sie nach dem Herunterladen und Registrieren in der Anwendung wie folgt vor

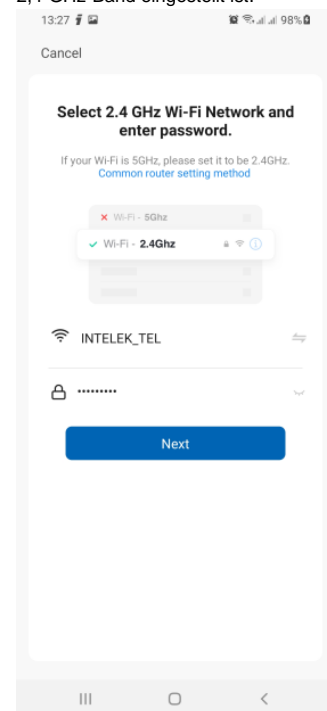
① „Gerät hinzufügen“ auswählen. .



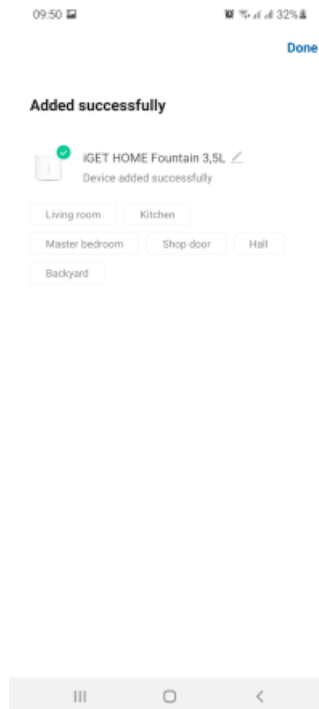
② Warten Sie, bis die Anwendung Ihnen anbietet, den iGET HOME Fountain 3.5L hinzuzufügen, und wählen Sie ihn aus



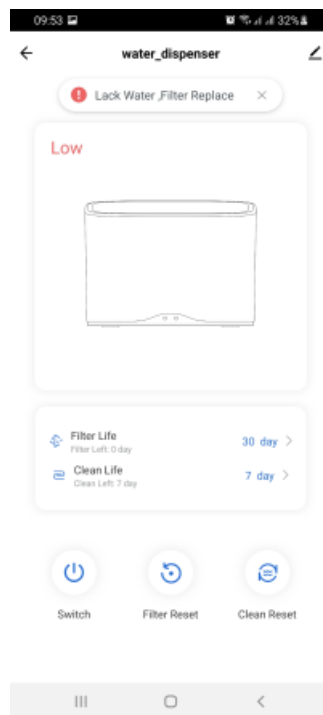
③ Geben Sie Ihre WLAN-Zugangsdaten ein und vergewissern Sie sich, dass das 2,4-GHz-Band eingestellt ist.



④ Die Anwendung bestätigt das Hinzufügen des Geräts. Sie können es zu diesem Zeitpunkt auch umbenennen.



⑤ Sobald der Brunnen angeschlossen ist, stellen Sie einfach die Häufigkeit der Erinnerungen für die Reinigung und den Filterwechsel ein.



Wartung

Die Filterlebensdauer bei gelegentlichem Spülen mit fließendem Wasser beträgt 30 Tage, dann bitte austauschen.

Die Lebensdauer kann kürzer sein, wenn der Brunnen von mehr als einem Tier verwendet wird.

Reinigen Sie von Zeit zu Zeit den gesamten Brunnen in warmem Wasser mit Spülmittel.

Befindet sich länger als fünf Tage mehr Wasser im Tank, tauschen Sie es bitte aus.

Die Pumpe stoppt automatisch, wenn der Wasserstand zu niedrig ist.

Sicherheitshinweise

Das Gerät darf nicht unter Wasser getaucht werden. Das Gerät kann im Temperaturbereich von -10° bis 50° C eingesetzt werden.

1) Für Haushalte: Das Symbol (durchgestrichene Mülltonne) auf dem Produkt oder in der Begleitdokumentation bedeutet, dass gebrauchte Elektro- und Elektronikprodukte nicht im Hausmüll entsorgt werden dürfen. Um das Produkt fachgerecht zu entsorgen, geben Sie es bitte an den dafür vorgesehenen Sammelstellen ab, wo es kostenlos entgegengenommen wird. Indem Sie sicherstellen, dass dieses Produkt ordnungsgemäß entsorgt wird, tragen Sie dazu bei, mögliche negative Folgen für die Umwelt und die menschliche Gesundheit zu vermeiden, die andernfalls durch eine unsachgemäße Entsorgung dieses Produkts verursacht werden könnten. Wenden Sie sich für weitere Einzelheiten an Ihre örtliche Behörde oder die nächste Sammelstelle. Für die unsachgemäße Entsorgung dieser Abfälle können gemäß den nationalen Vorschriften Strafen verhängt werden. Informationen für Benutzer zur Entsorgung von Elektro- und Elektronikgeräten (Unternehmens- und Geschäftsgebrauch): Für die ordnungsgemäße Entsorgung von Elektro- und Elektronikgeräten wenden Sie sich bitte an Ihren Händler oder Lieferanten. Informationen für Benutzer zur Entsorgung von Elektro- und Elektronik-



Altgeräten in anderen Ländern außerhalb der Europäischen Union: Das obige Symbol (durchgestrichene Mülltonne) gilt nur in Ländern der Europäischen Union. Zur fachgerechten Entsorgung von Elektro- und Elektronikgeräten fordern Sie detaillierte Informationen bei Ihrer Behörde oder Ihrem Gerätehändler an. Alles wird durch das Symbol der durchgestrichenen Mülltonne auf dem Produkt, der Verpackung oder den Druckmaterialien angezeigt.

2) Beantragung von Garantiereparaturen für das Gerät bei Ihrem Händler. Wenden Sie sich bei technischen Problemen oder Fragen an Ihren Händler. Befolgen Sie die Regeln für das Arbeiten mit elektrischen Geräten. Der Benutzer ist nicht berechtigt, das Gerät zu zerlegen oder Teile davon auszutauschen. Beim Öffnen oder Entfernen der Abdeckungen besteht Stromschlaggefahr. Sie können auch der Gefahr eines Stromschlags ausgesetzt sein, wenn das Gerät falsch zusammengebaut und wieder angeschlossen wird.

Konformitätserklärung: INTELEK.CZ sro erklärt hiermit, dass die Art der Das iGET HOME Fountain 3,5L -Gerät entspricht der Richtlinie 2014/53/EU. Der vollständige Text der EU-Konformitätserklärung ist auf dieser Website www.iget.eu verfügbar.



Die Gewährleistungsfrist für die Produkte beträgt 24 Monate, sofern nicht anders angegeben.

RoHS : Dieses Gerät erfüllt die Anforderungen zur Beschränkung der Verwendung bestimmter gefährlicher Stoffe in Elektro- und Elektronikgeräten (Regierungsdekret Nr. 481/2012 Slg., geändert durch Regierungsdekret Nr. 391/2016 Slg.) und somit die Anforderungen der Richtlinie des Europäischen Parlaments und des Rates (EG) 2011/65/EU zur Beschränkung der Verwendung bestimmter gefährlicher Stoffe in Elektro- und Elektronikgeräten. Die RoHS -Erklärung kann unter www.iget.eu heruntergeladen werden.

Dieses Gerät kann in den folgenden Ländern verwendet werden:



| | | | | | | | | | | | |
|----|----|----|----|----|----|----|----|----|----|----|----|
| AT | BE | CY | CZ | DK | EE | FI | MT | NL | PL | PT | SK |
| SI | ES | DE | GR | HU | IE | IT | LV | LT | GB | IS | LI |
| NO | CH | BG | HR | RU | RO | FR | SE | LU | TR | | |

Exklusiver Importeur / Hersteller von iGET- Produkten in die EU: INTELEK.CZ s ro, Olivova 2096/4, Prag 1, 110 00, CZ, <http://www.iget.eu>, SUPPORT: <http://www.iget.eu/helpdesk>, Copyright © 2022 INTELEK.CZ sro Alle Rechte vorbehalten.

HU Felhasználói kézikönyv iGET HOME Fountain 3,5L

Automata szökőkút háziállatok számára

Gombok

A szökőkút be- és kikapcsolására szolgáló gomb a szökőkút elején található. A szökőkút gyári beállításainak visszaállítására szolgáló gomb ekkor az alján található, és a visszaállításhoz hét másodpercig kell lenyomva tartani

A LED színek jelentősége

Kék: ha a kék fény villog, a szökőkút készen áll az alkalmazáshoz való csatlakozásra. Ha kék, a szökőkút csatlakoztatva van, és megfelelően működik.

Piros: nincs víz a tartályban

Sárga: szűrőcserére emlékeztető

Zöld: szökőkúttisztítási emlékeztető

Fehér: szökőkút visszaállítása

Alkalmazáscsatlakozás és eszközezelés

iGET HOME letöltéséhez és telepítéséhez olvassa be ezt a QR-kódot:



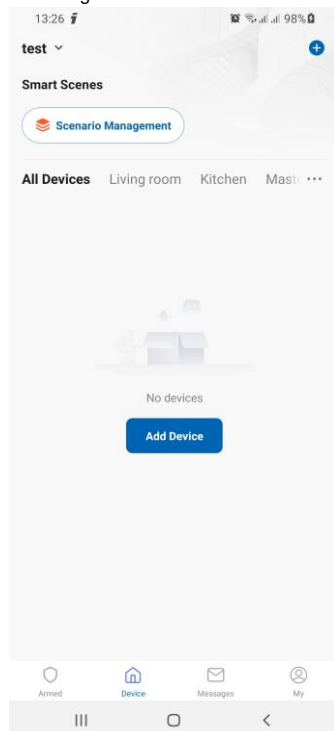
Google play



iOS Store

Az alkalmazás letöltése és regisztrációja után az alábbiak szerint járjon el

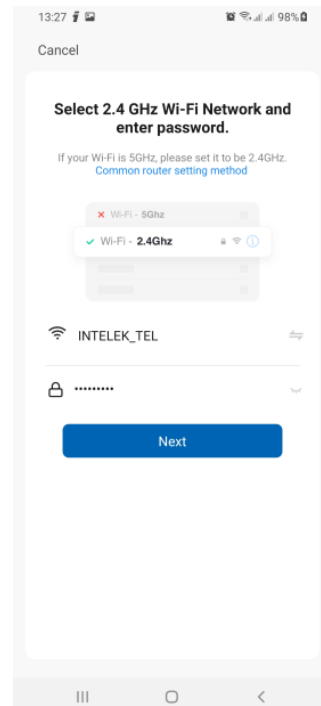
① Válassza az "Eszköz hozzáadása" lehetőséget. .



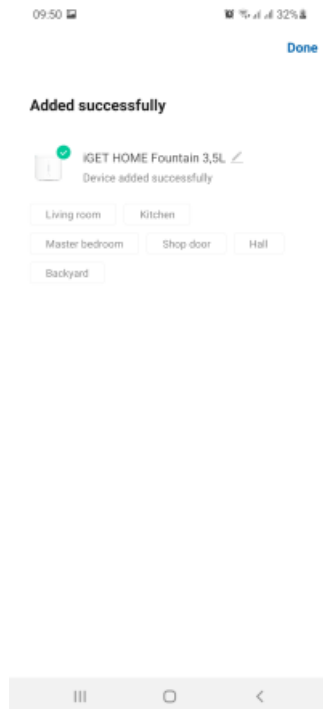
② Várja meg, amíg maga az alkalmazás felajánlja az iGET HOME Fountain 3.5L hozzáadását, és válassza ki azt



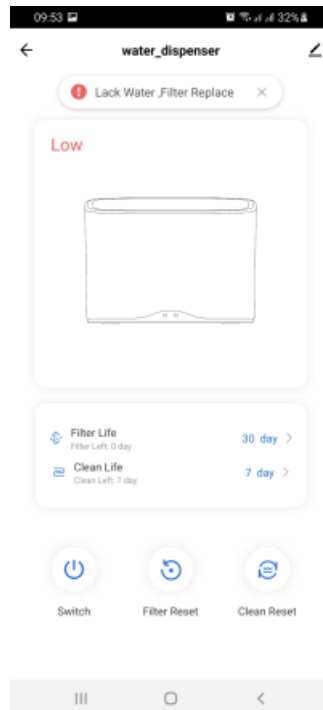
③ Adja meg Wi-Fi hozzáférési adatait, és győződjön meg arról, hogy 2,4 GHz-es sávra van állítva.



④ Az alkalmazás megerősíti az eszköz hozzáadását. Jelenleg át is nevezheti.



⑤ A szőkőkút csatlakoztatása után egyszerűen beállíthatja a tisztításra és a szűrőcserére vonatkozó emlékeztetők gyakoriságát.



Karbantartás

A szűrő élettartama folyó vízzel történő alkalmi öblítés esetén 30 nap, majd cserélje ki.

Az élettartam rövidebb lehet, ha a szőkőkutat egynél több állat használja.

Időnként tisztítsa meg az egész szőkőkutat meleg vízben mosószerrel.

Ha több mint öt napig több víz van a tartályban, cserélje ki.

A szivattyú automatikusan leáll, ha a vízszint túl alacsony.

Biztonsági utasítások

A készüléket nem lehet víz alá meríteni. A készülék -10°C és 50°C közötti hőmérséklet-tartományban használható.

1) Háztartások számára: A terméken vagy a kísérő dokumentációban található szimbólum (áthúzott kerek szemetes) azt jelenti, hogy az elhasznált elektromos és elektronikus termékeket nem szabad a háztartási hulladékkal együtt kidobni. A termék megfelelő ártalmatlanítása érdekében kérjük, juttassa vissza a kijelölt gyűjtőhelyekre, ahol ingyenesen átveszik. A termék megfelelő ártalmatlanításának biztosításával segít megelőzni a környezetre és az emberi egészségre gyakorolt lehetséges negatív következményeket, amelyeket egyébként a termék nem megfelelő hulladékkezelése okozhatna. További részletekért forduljon a helyi hatósághoz vagy a legközelebbi gyűjtőhelyhez. A hulladék helytelen ártalmatlanítása a nemzeti előírásoknak megfelelően szankciókat vonhat maga után. Tájékoztatás a felhasználók számára az elektromos és elektronikus berendezések ártalmatlanításával kapcsolatban (vállalati és üzleti használatra): Az elektromos és elektronikus berendezések megfelelő ártalmatlanításával kapcsolatban forduljon a kereskedőhöz vagy beszállítóhoz. Információk a régi elektromos és elektronikus berendezések selejtezéséről az Európai Unió kívüli országokban: A fenti szimbólum (áthúzott kerek szemetes) csak az Európai Unió országaiban érvényes. Az elektromos és elektronikus berendezések megfelelő ártalmatlanításával kapcsolatban kérjen részletes tájékoztatást hatóságától vagy a berendezés forgalmazójától. Mindent az áthúzott kerek kuka szimbólum jelzi a terméken, a csomagoláson vagy a nyomtatott anyagokon.

2) Kérjen garanciális javítást a berendezésen a kereskedőjénél. Ha műszaki problémái vagy kérdései vannak, forduljon a forgalmazóhoz. Kövesse az elektromos berendezésekkel végzett munka szabályait. A felhasználó nem jogosult a készülék szétszerelésére vagy annak bármely alkatrészének cseréjére. Áramütés veszélye áll fenn, ha a burkolatokat kinyitják vagy eltávolítják. Áramütés veszélyének is ki lehet téve, ha a készüléket nem megfelelően szerelik össze és csatlakoztatják újra.




Megfelelőségi nyilatkozat: Az INTELEK.CZ sro ezennel kijelenti, hogy a típus a Az iGET HOME Fountain 3,5L készülék megfelel a 2014/53/EU irányelvnek. Az EU megfelelőségi nyilatkozat teljes szövege elérhető ezen a weboldalon: www.iget.eu.



A termékek jótállási ideje 24 hónap, hacsak másként nem szerepel.

RoHS : Ez az eszköz megfelel az egyes veszélyes anyagok elektromos és elektronikus berendezésekben való felhasználásának korlátozására vonatkozó követelményeknek (481/2012. sz. kormányrendelet, amelyet a 391/2016. sz. kormányrendelet módosított). az egyes veszélyes anyagok elektromos és elektronikus berendezésekben való felhasználásának korlátozásáról szóló 2011/65 / EU európai parlamenti és tanácsi irányelv követelményeit. A RoHS nyilatkozat letölthető a www.iget.eu oldalról.

Ez a készülék a következő országokban használható:

| | | | | | | | | | | | | | |
|---|----|----|----|----|----|----|----|----|----|----|----|----|----|
|  | IT | AT | BE | CY | CZ | DK | EE | FI | MT | NL | PL | PT | SK |
| | NO | SI | ES | DE | GR | HU | IE | IT | LV | LT | GB | IS | LI |
| | | NO | CH | BG | HR | RU | RO | FR | SE | LU | TR | | |

iGET termékek kizárólagos importőre/gyártója az EU-ba: INTELEK.CZ s ro, Olivova 2096/4, Prága 1, 110 00, CZ,
<http://www.iget.eu>, TÁMOGATÁS: <http://www.iget.eu/helpdesk>, Copyright © 2022 INTELEK.CZ sro Minden jog fenntartva.